


PROTOCOLE DE NETTOYAGE

MODULE FLOORS

MATÉRIEL DE NETTOYAGE

Manuel : Le balai avec support pour éponge magique élimine facilement les saletés incrustées. Des résultats étonnants avec simplement un peu d'eau ou du Module Cleaner.


Les **balais** et **éponges** sont disponibles en gamme.



Balais et éponge magique

Mécanique : l'utilisation d'un **PAD en mélamine** est très efficace avec des monobrosses et des autolaveuses. Il est parfaitement adapté pour entretenir les sols Module Floors. Car il élimine facilement les traces de semelles, huile, graisse et les saletés incrustées.


Ils sont disponibles en gamme en 33,02 centimètres et 43,18 centimètres pour utilisation sous une monobrosse (autres épaisseurs sur demande). Dans la majorité des cas, un nettoyage uniquement à l'eau claire est suffisant pour enlever les souillures et la graisse.



Disques de nettoyage

Ces disques fonctionnent comme les autres disques de nettoyage mais avec une finition complètement différente : ils laissent la surface de contact sans résidus, c'est-à-dire qu'ils laissent les pores de la dalle propres avec beaucoup moins de passage de la machine. Et sans l'abuser.

Ne jamais utiliser des produits à base de chlore ou alcool. Ne jamais utiliser à sec. De préférence mouiller avant utilisation.



PROTOCOLE DE NETTOYAGE MODULE FLOORS

PRODUIT DE NETTOYAGE : MODULE CLEANER VG

Puissant, il nettoie, dégraisse et émulsionne tous types de salissures.

Actifs d'**origine végétale** et matières premières facilement biodégradables, il a un impact écologique optimisé.

C'est un **destructeur d'odeurs** particulièrement performant **sur l'urine, le poisson, l'essence et le gazole**.

Très performant sur les encres à l'eau, le vin, la Bétadine et la graisse.

Compatible avec toutes nos gammes Module Floors.

Conditionnement :

- 5 litres - minimum de commande carton de 4x5 litres
- 1 litre - minimum de commande carton de 12x1 litre

Utilisation :

1. Utiliser dilué de 1 à 10 % : augmenter la concentration pour des travaux difficiles ;
2. Pulvériser soit manuellement soit par lavage mécanisé ;
3. Laisser agir quelques instants et procéder à un rinçage Un essai préalable avant utilisation est recommandé ;
4. Actifs d'origine végétale et matières premières facilement biodégradables et à l'impact écologique optimisé.

